

“Подготовка младшего обслуживающего персонала”

Тема : “Стиральная машина. Машинная стирка белья”



11 “А” класс

Учитель трудового обучения :

Пучкова Н.К.

Цель: научить обучающихся пользоваться стиральной машиной.



Задачи:

- 1. Образовательная** – формировать умения и навыки пользования бытовой стиральной машиной, готовить бельё для стирки, выбирать моющие средства для машинной стирки белья.
- 2. Коррекционно-развивающая** – развитие логического мышления, внимания, операций анализа и сравнения.
- 3. Воспитательная** – привитие навыков личной гигиены, путём формирования здорового образа жизни.

Общие правила техники безопасности при работе со стиральной машиной.



Устройство стиральной машины.



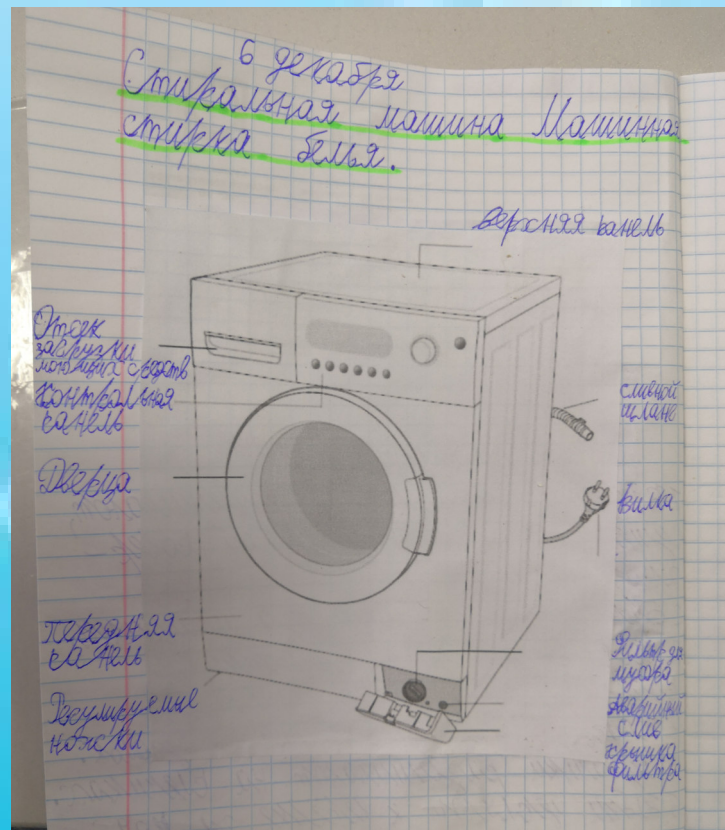
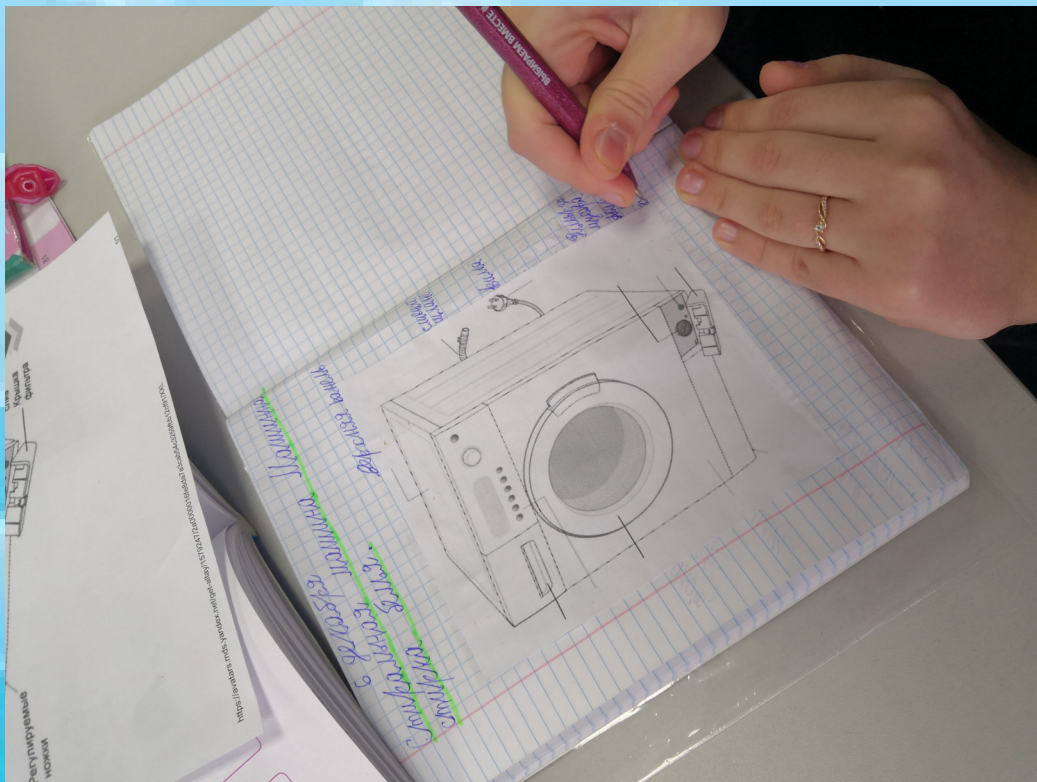
Устройство стиральной машины Midea: верхняя

панель, передняя панель, контрольная панель, отсек загрузки моющих средств, регулируемые ножки, дверца, барабан, сливной шланг, вилка, фильтр для мусора, аварийный слив, крышка фильтра.




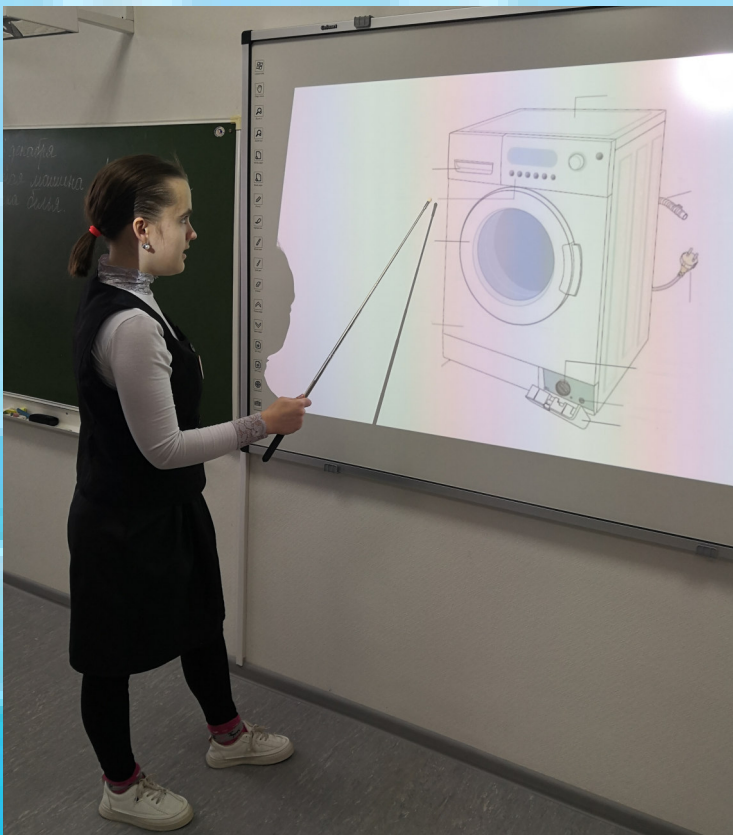
Работа в тетради.

Задание: подписать основные части стиральной машины.




Работа на интерактивной доске.

Задание: *показать и назвать части стиральной машины.*



Работа на интерактивной доске.

*Задание: расположить в верной последовательности действия при машинной стирке.
Использование программы LearningApps.*



Практическая работа.

Машинная стирка белья.



Задания на интерактивной доске.

*Закрепление темы урока.
Использование программы LearningApps.*

